

Checkliste Gebäudewerkstätten


Leitern und Tritte


Beschäftigte/r:


Arbeitsplatz:



Datum:



Mit der folgenden Checkliste können Sie die Qualität ihrer Arbeiten im Umgang mit Leitern und Tritten überprüfen.



| Gestaltungskriterium | Mögliche Maßnahmen | Mein Arbeitsplatz entspricht dem Kriterium | Bemerkungen |
|--|---|--|-------------|
| <p>Einsatz von Leitern und Tritten</p> | | | |
| <p>Es werden nur einwandfreie Leitern verwendet, die für die Arbeitsaufgabe geeignet sind.</p> | <p>Die Leitern und Tritte haben keine Mängel und sind sicherheitstechnisch einwandfrei - zum Beispiel GS-Zeichen.</p>  | <input type="checkbox"/> Ja <input type="checkbox"/> Nein | |
| | <p>Schadhafte Leitern und Tritte werden nicht verwendet und der Benutzung entzogen.</p> | <input type="checkbox"/> Ja <input type="checkbox"/> Nein | |
| | <p>Es werden nur die Leitertypen verwendet, die für die Arbeitsaufgabe geeignet sind.</p> | <input type="checkbox"/> Ja <input type="checkbox"/> Nein | |
| | <p>Leitern und Tritte sind in ausreichender Anzahl vorhanden und leicht erreichbar.</p> | <input type="checkbox"/> Ja <input type="checkbox"/> Nein | |
| | <p>Für schwere Arbeiten und längere Reparaturarbeiten werden standsichere Gerüste benutzt.</p> | <input type="checkbox"/> Ja <input type="checkbox"/> Nein | |
| <p>Es werden nur sicherheitstechnisch einwandfreie Stehleitern eingesetzt und sie werden fachgerecht benutzt.</p> | <p>Es werden nur Stehleitern verwendet, die fest angebrachte Spreizsicherungen haben - zum Beispiel Ketten, Gurte, Sicherheitsbrücken.</p> | <input type="checkbox"/> Ja <input type="checkbox"/> Nein | |



| Gestaltungskriterium | Mögliche Maßnahmen | Mein Arbeitsplatz entspricht dem Kriterium | Bemerkungen |
|----------------------|---|--|-------------|
| | Keine Benutzung von schadhafte Leitern- zum Beispiel Holme und Sprossen von Holzleitern, verbogene oder angeknickte Metalleitern. | <input type="checkbox"/> Ja <input type="checkbox"/> Nein | |
| | Angebrochene Holme, Wangen und Sprossen von Holzleitern werden nicht geflickt. Zum Anstrich von Holzleitern werden keine deckenden Anstrichfarben verwendet. | <input type="checkbox"/> Ja <input type="checkbox"/> Nein | |
| | (Verdecken von Rissen) Holzleitern werden gegen Witterungs- und Temperatureinflüsse geschützt gelagert. | <input type="checkbox"/> Ja <input type="checkbox"/> Nein | |
| | Bei Stehleitern wird die oberste Stufe nur bestiegen, wenn sie als Sicherheitsbrücke mit einem entsprechenden Haltebügel ausgerüstet ist. | <input type="checkbox"/> Ja <input type="checkbox"/> Nein | |
| | An der Leiter ist deutlich und dauerhaft eine Bedienungsanleitung angebracht (Piktogramm).  | <input type="checkbox"/> Ja <input type="checkbox"/> Nein | |

| Gestaltungskriterium | Mögliche Maßnahmen | Mein Arbeitsplatz entspricht dem Kriterium | Bemerkungen |
|---|--|--|-------------|
| | Stehleitern werden wegen der Gefahr des Abrutschens nicht als Anlegeleitern benutzt. | <input type="checkbox"/> Ja <input type="checkbox"/> Nein | |
| | Stehleitern haben rutschhemmende Leiterfüße.  | <input type="checkbox"/> Ja <input type="checkbox"/> Nein | |
| | Von Stehleitern wird nicht auf Gerüste und Podeste übergestiegen. | <input type="checkbox"/> Ja <input type="checkbox"/> Nein | |
| | Leitern im Verkehrsbereich werden durch Absperrungen gesichert. | <input type="checkbox"/> Ja <input type="checkbox"/> Nein | |
| Es werden nur sicherheitstechnisch einwandfreie Anlegeleitern eingesetzt und sie werden fachgerecht benutzt. | Keine Benutzung von schadhaften Leitern- zum Beispiel angebrochene Holme und Sprossen von Holzleitern, verbogene oder angeknickte Metallleitern. | <input type="checkbox"/> Ja <input type="checkbox"/> Nein | |
| | Angebrochene Holme, Wangen und Sprossen von Holzleitern werden nicht geflickt. | <input type="checkbox"/> Ja <input type="checkbox"/> Nein | |
| | Zum Anstrich von Holzleitern werden keine deckenden Anstrichfarben verwendet. (Verdecken von Rissen) | <input type="checkbox"/> Ja <input type="checkbox"/> Nein | |
| | Holzleitern werden gegen Witterungs- und Temperatureinflüsse geschützt gelagert. | <input type="checkbox"/> Ja <input type="checkbox"/> Nein | |

| Gestaltungskriterium | Mögliche Maßnahmen | Mein Arbeitsplatz entspricht dem Kriterium | Bemerkungen |
|----------------------|--|--|-------------|
| |  | <p>Nach Durchführung der Maßnahmen, falls dies direkt möglich ist.</p> | |
| | <p>Anlegeleitern werden nur an sicheren Stützpunkten angelegt.</p> | <p><input type="checkbox"/> Ja <input type="checkbox"/> Nein</p> | |
| | <p>Anlegeleitern sind gegen Abrutschen gesichert - zum Beispiel durch Metallspitzen oder rutschhemmende FüÙe aus Gummi beziehungsweise Kunststoff.</p>  | <p><input type="checkbox"/> Ja <input type="checkbox"/> Nein</p> | |
| | <p>Stufenanlegeleitern sind mit einer Aufsetz-, Einhak- oder Einhängvorrichtung versehen, die gewährleistet, dass die Stufen waagrecht stehen.</p> | <p><input type="checkbox"/> Ja <input type="checkbox"/> Nein</p> | |

| Gestaltungskriterium | Mögliche Maßnahmen | Mein Arbeitsplatz entspricht dem Kriterium | Bemerkungen |
|----------------------|--|--|-------------|
| | <p>Anlegeleitern müssen mindestens 1 m über die Austrittsstelle hinausragen.</p>  | <input type="checkbox"/> Ja <input type="checkbox"/> Nein | |
| | <p>Der richtige Anlegewinkel wird beachtet. Der richtige Anlegewinkel zwischen dem Fußboden und den Leiterholmen beträgt bei Sprossenanlegeleitern 65° bis 75° und bei Stufenanlegeleitern 60° bis 70° („Ellenbogenprobe“)</p>  | <input type="checkbox"/> Ja <input type="checkbox"/> Nein | |
| | <p>Leitern im Verkehrsbereich werden durch Absperrungen gesichert.</p> | <input type="checkbox"/> Ja <input type="checkbox"/> Nein | |

| Gestaltungskriterium | Mögliche Maßnahmen | Mein Arbeitsplatz entspricht dem Kriterium | Bemerkungen |
|---|--|--|-------------|
| <p>Es werden nur sicherheitstechnisch einwandfreie Mehrzweckleitern eingesetzt und sie werden fachgerecht benutzt.</p> | <p>Mehrzweckleitern können als Anlegeleiter oder Stehleiter verwendet werden. Sie erfüllen die Anforderungen, die an Anlegeleitern und Stehleitern gestellt werden.</p>  | <p><input type="checkbox"/> Ja <input type="checkbox"/> Nein</p> | |
| | <p>Gelenkleitern werden erst benutzt, wenn alle Sicherheitsgelenke korrekt eingerastet sind.</p> | <p><input type="checkbox"/> Ja <input type="checkbox"/> Nein</p> | |
| | <p>Bei Stehleitern mit aufgesetzter Schiebeleiter werden die oberen vier Sprossen nicht betreten.</p>  | <p><input type="checkbox"/> Ja <input type="checkbox"/> Nein</p> | |

| Gestaltungskriterium | Mögliche Maßnahmen | Mein Arbeitsplatz entspricht dem Kriterium | Bemerkungen |
|--|--|--|-------------|
| <p>Es werden nur sicherheitstechnisch einwandfreie Rollleitern beziehungsweise verfahrbare Stehleitern und Regalleitern eingesetzt und sie werden fachgerecht benutzt.</p> | <p>Rollleitern beziehungsweise verfahrbare Stehleitern sind in belastetem Zustand gegen Wegrollen gesichert</p>  | <input type="checkbox"/> Ja <input type="checkbox"/> Nein | |
| | <p>Regalleitern sind zusätzlich gegen Aushängen gesichert.</p> | <input type="checkbox"/> Ja <input type="checkbox"/> Nein | |
| <p>Es werden nur sicherheitstechnisch einwandfreie Tritte eingesetzt und sie werden fachgerecht benutzt.</p> | <p>Es werden keine Stühle anstelle von Tritten verwendet - zum Beispiel bei raumhohen Regalen beziehungsweise Schränken.</p> | <input type="checkbox"/> Ja <input type="checkbox"/> Nein | |
| | <p>Tritte sind leicht, stabil und mit möglichst breiten und rutschhemmenden Auftrittflächen versehen (möglichst mit GS-Zeichen).</p>  | <input type="checkbox"/> Ja <input type="checkbox"/> Nein | |
| | <p>Tritte sind gegen Wegrutschen gesichert.</p> | <input type="checkbox"/> Ja <input type="checkbox"/> Nein | |

In diesem Dokument wird auf eine geschlechtsneutrale Schreibweise geachtet. Wo dieses nicht möglich ist, wird zugunsten der besseren Lesbarkeit das ursprüngliche grammatische Geschlecht als Klassifizierung von Wörtern verwendet. Es wird hier ausdrücklich darauf hingewiesen, dass damit auch jeweils das andere Geschlecht angesprochen ist.